

**COMUNE DI CUGGIONO**

## **GUIDA AL PAGAMENTO ON LINE DEI SERVIZI**

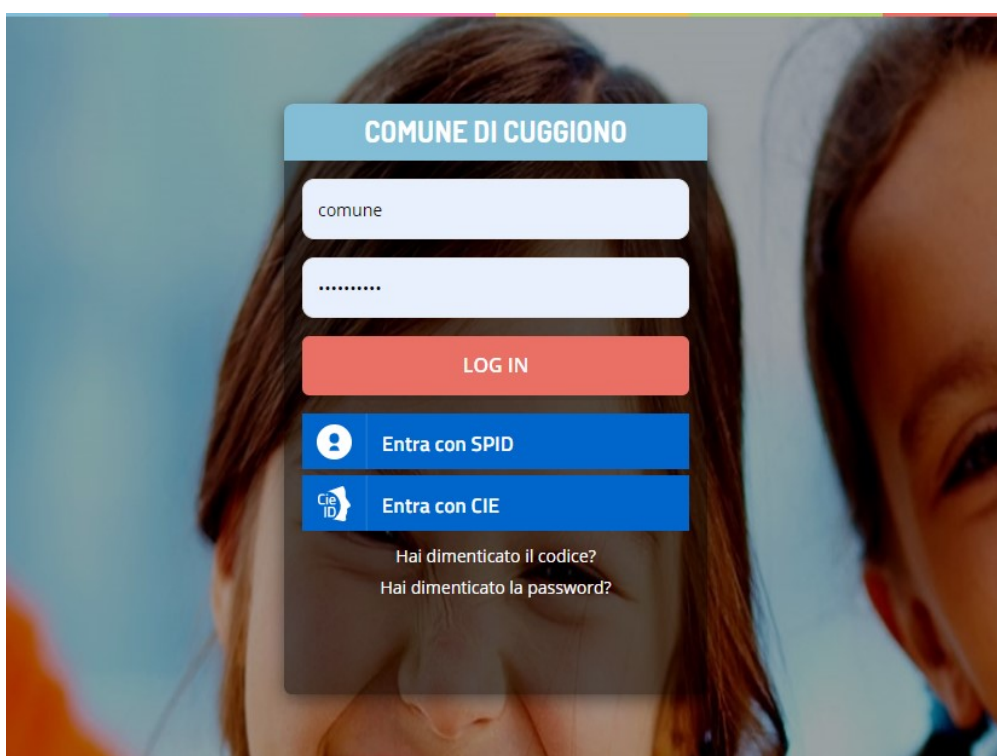
- REFEZIONE SCOLASTICA
- PASTI A DOMICILIO
- ASILO NIDO – BUONO PRESENZA



## ACCESSO AL PORTALE GENITORI

Il **Portale Genitori** è raggiungibile dal sito del Comune di Cuggiono, in **Aree Tematiche, Scuola**, oppure al seguente link:

<https://www1.eticasoluzioni.com/cuggionoportalegen>

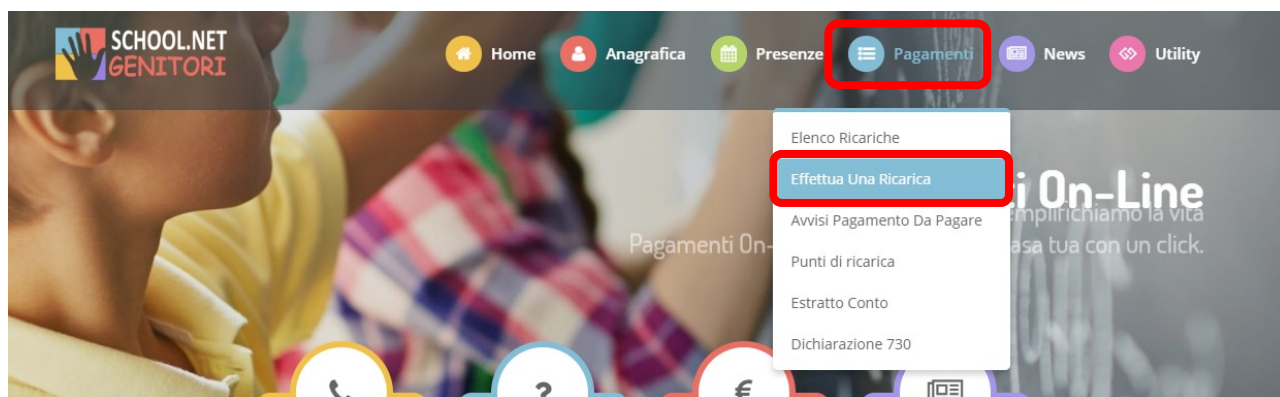


Inserire codice utente (fornito al momento dell'iscrizione) e password, quindi cliccare LOG IN

È inoltre possibile accedere con SPID o Carta d'Identità Elettronica (CIE).

# COME EFFETTUARE UN PAGAMENTO

All'interno del Portale Genitori, dal menù PAGAMENTI selezionare EFFETTUA UNA RICARICA



Quindi selezionare una ricarica, oppure inserire l'importo desiderato:

A screenshot of the 'Ricarica Pre-Pagato' section of the portal. It displays four preset recharge options, each with a photo of children and a 'RICARICA' button. A red arrow points to the first option (€10). Below these is a green bar that says 'OSSERVA IL SALDO DEI TUOI SERVIZI'. Underneath is the 'Ricarica Personalizzata' section, which has a text input field for a custom amount and a 'RICARICA' button. A red arrow points to the custom amount input field.

Ricarica Pre-Pagato			
<b>Ricarica Da 10 Euro.</b>	<b>Ricarica Da 20 Euro.</b>	<b>Ricarica Da 50 Euro.</b>	<b>Ricarica Da 100 Euro.</b>
07/10/2020	07/10/2020	07/10/2020	07/10/2020

OSSERVA IL SALDO DEI TUOI SERVIZI

**Ricarica Personalizzata**  
Per digitare un importo decimale utilizzare la virgola ",".

# ATTENZIONE!

**Per effettuare una ricarica sono necessari un indirizzo mail ed il codice fiscale dell'alunno**

Nel caso non siano stati forniti al momento dell'iscrizione, è possibile inserirli manualmente

**Scelta Pagamento**

**⚠ Attenzione!** Per eventuali problemi nel processo di ricarica, verificare sulle impostazioni del proprio browser in uso, l'attendibilità del sito del Portale Genitori (compatibilità) e/o la presenza di eventuali Blocchi PopUp per il sito.

Quando si effettua una ricarica, aspettare il termine della procedura prima di chiudere le finestre del browser, per evitare che la ricarica appena effettuata non venga registrata dal sistema.

✉ **Attenzione!** Per procedere al pagamento deve essere inserita una mail valida.  
Per inserire la mail [Clicca qui](#)

**⚠ Attenzione!** Per procedere al pagamento deve essere correttamente compilato il codice fiscale dell'alunno.  
Per modificarlo [Clicca qui](#)

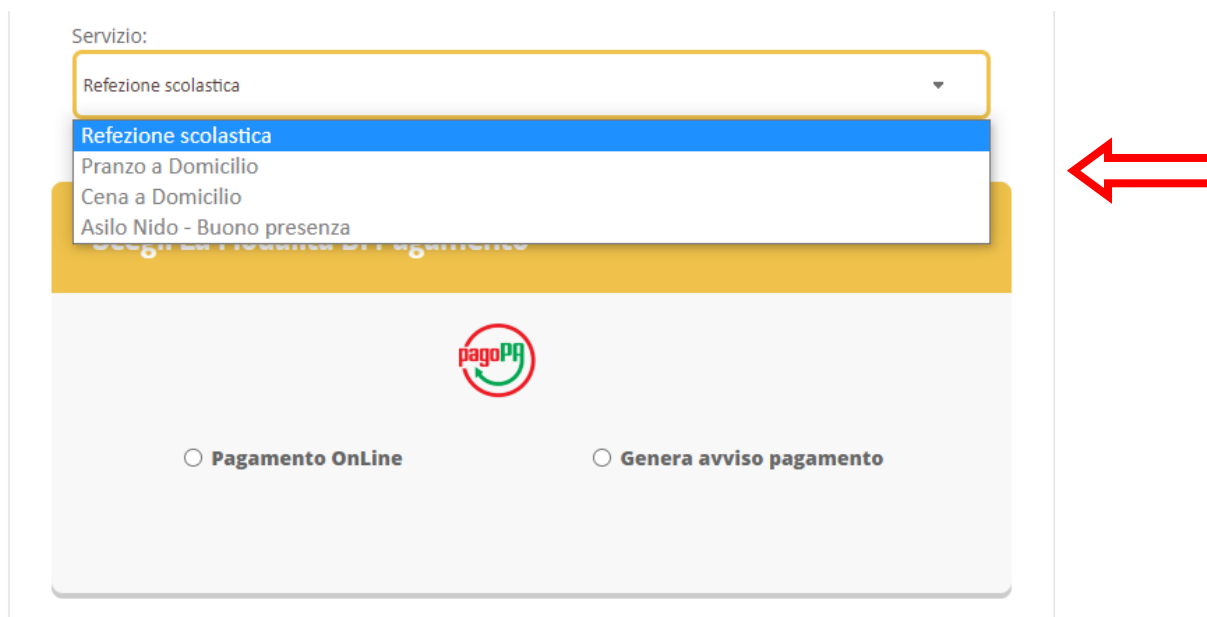
Servizio:  

Refezione scolastica ▼

**Scegli La Modalità Di Pagamento**




Selezionare il servizio per il quale effettuare la ricarica:



Servizio:

- Refezione scolastica
- Refezione scolastica
- Pranzo a Domicilio
- Cena a Domicilio
- Asilo Nido - Buono presenza



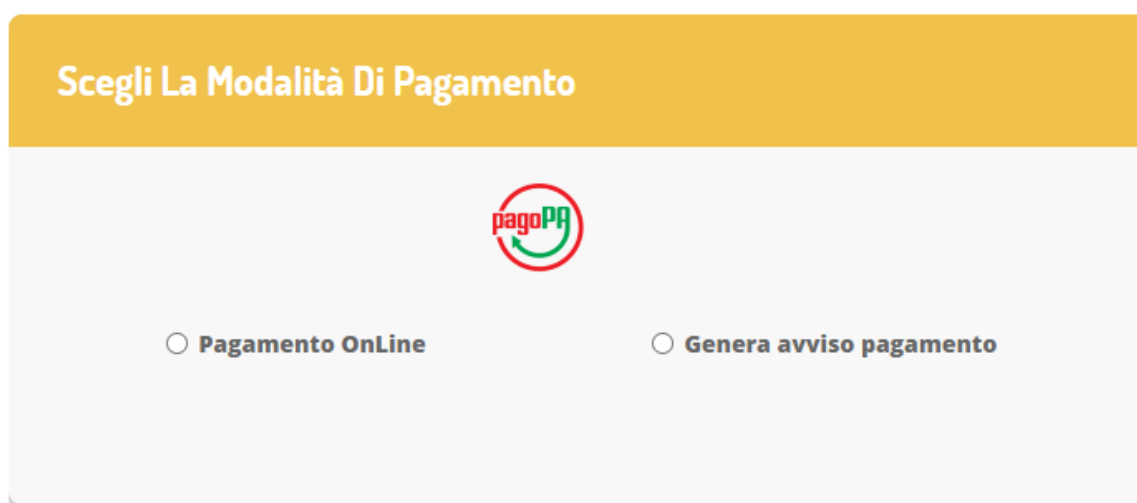
☐ Pagamento OnLine ☐ Genera avviso pagamento

A red arrow points to the dropdown menu.


## **ATTENZIONE!**

È fondamentale selezionare il servizio corretto, altrimenti la ricarica non sarà registrata correttamente!

Quindi selezionare il metodo di pagamento:



Scegli La Modalità Di Pagamento



☐ Pagamento OnLine ☐ Genera avviso pagamento

# 1. PAGAMENTO ON LINE

Scegli La Modalità Di Pagamento

☒ Pagamento OnLine ☐ Genera avviso pagamento

INDIETRO PROSEGUI

Permette di pagare direttamente online tramite carta di credito, conto corrente, ecc.

Proseguire sul portale di Regione Lombardia:

Carrello : Step 1 di 4

Carrello

Comune di Cuggiono

Causale Versamento: Pagamento utente servizio: Refezione scolastica

Importo

Valuta: EUR

Importo Totale Pagamento : Euro

Paga Ora

Informazioni

Abbandona e svuota carrello

Nella successiva schermata verificare i dati anagrafici del soggetto pagante e, infine, cliccare su PROCEDI AL PAGAMENTO

Riepilogo : Step 3 di 4

✓ Riepilogo

Comune di Cuggiono

Anagrafica	
Causale Versamento:	Pagamento utente servizio:Refezione scolastica
Importo:	Euro
Data Scadenza:	

Anagrafica soggetto intestatario

Importo Totale Pagamento : €

Procedi al pagamento €

< Indietro

✕ Abbandona

Accedere, quindi, al portale di pagoPA con lo SPID, oppure inserendo semplicemente un indirizzo mail valido:

Comune di Cuggiono  
/RFB/720281390106982/0.01/TXT/Pagamento per utente:1726 Servizio:Refezione scolastica  
0,01€

IT

pagoPA

Entra con SPID

Non hai SPID? Scopri di più

Entra con la tua email

Leggere e accettare la privacy policy:

Titolare del trattamento dei dati  
PagoPA S.p.A.

Indirizzo: Piazza Colonna 370 - 00187 Roma


☒ accetto la privacy policy


Continua


[Informativa sulla privacy](#)

## Selezionare una modalità di pagamento:

Come vuoi pagare?

 Carta di credito/debito


 Conto corrente







 Altri metodi di pagamento


Inserire i dati specifici richiesti, la procedura varia a seconda del metodo di pagamento scelto

Possono essere addebitati costi di commissione che variano a seconda del metodo utilizzato


Una volta effettuato il pagamento, un messaggio confermerà l'avvenuto pagamento:




 Home |  Anagrafica |  Presenze |  Pagamenti |  News |  Utility




Ricarica Effettuata  
Home > Ricarica effettuata



1. Info Personali



2. Metodo Pagamento




3. Conferma

✓ Processo concluso. Nel caso in cui la transazione abbia avuto esito positivo, verrà contabilizzata **entro 48 ore**

>> Vai a Elenco Pagamenti



## 2. GENERA AVVISO DI PAGAMENTO



Scegli La Modalità Di Pagamento

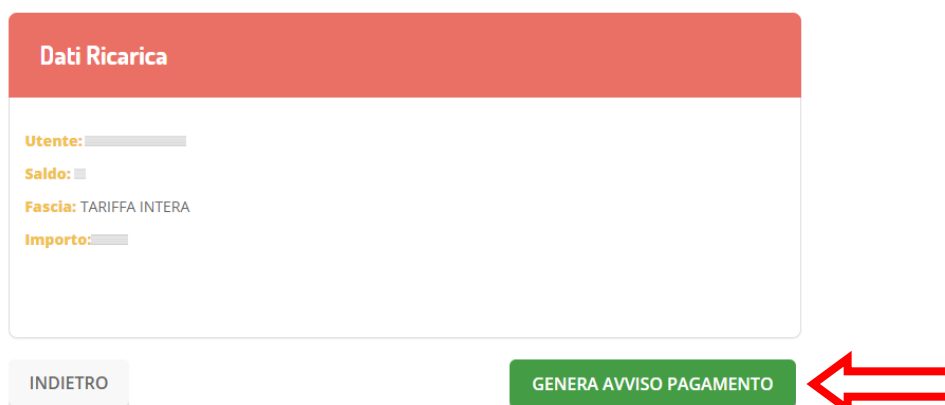
☐ Paga Online

☒ Genera avviso pagamento

INDIETRO PROSEGUI

Permette di generare un avviso che può essere stampato e pagato nei centri abilitati

Nella schermata successiva cliccare su GENERA AVVISO DI PAGAMENTO:



Dati Ricarica

Utente: \_\_\_\_\_

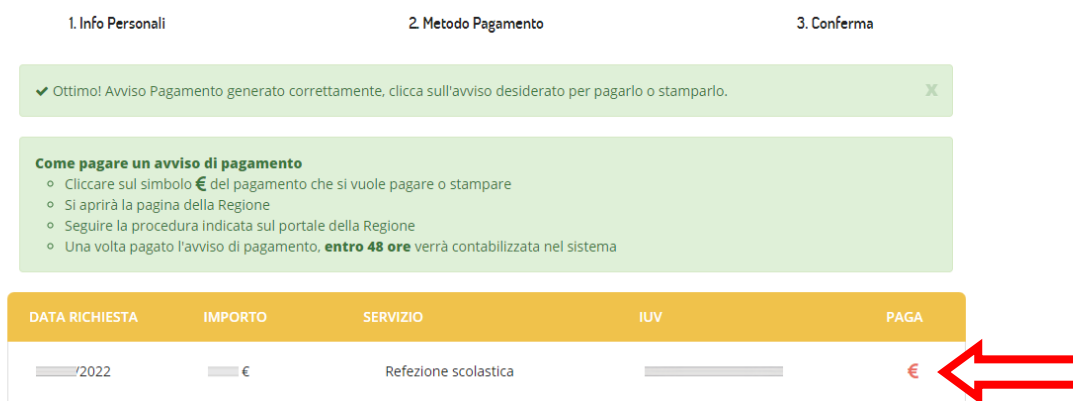
Saldo: \_\_\_\_\_

Fascia: TARIFFA INTERA

Importo: \_\_\_\_\_

INDIETRO GENERA AVVISO PAGAMENTO

È possibile stampare l'avviso cliccando sull'icona €:



1. Info Personali 2. Metodo Pagamento 3. Conferma

✓ Ottimo! Avviso Pagamento generato correttamente, clicca sull'avviso desiderato per pagarlo o stamparlo.

**Come pagare un avviso di pagamento**

- Cliccare sul simbolo € del pagamento che si vuole pagare o stampare
- Si aprirà la pagina della Regione
- Seguire la procedura indicata sul portale della Regione
- Una volta pagato l'avviso di pagamento, **entro 48 ore** verrà contabilizzata nel sistema

DATA RICHIESTA	IMPORTO	SERVIZIO	IUV	PAGA
____/____/2022	____ €	Refezione scolastica	____	€

Proseguire sul portale di Regione Lombardia:

COSA PUOI PAGARE:

**Avviso di Pagamento**

Se hai ricevuto un Avviso di Pagamento compila il seguente form

Codice avviso / IUV:

Codice Fiscale / Partita IVA intestatario:

Inserire la propria email (non PEC) necessaria per accedere alla procedura di pagamento:

**Procedi >**

Si riceverà, all'indirizzo indicato, una e-mail con il link da cliccare per scaricare l'avviso di pagamento:

Portale Pagamenti Regione Lombardia: Verifica email



PortalePagamentiRL-MyPay <no-reply-mypay@crs.lombardia.it>

a

Gentile contribuente,

per proseguire il pagamento online dell'avviso con codice  segui il link sotto riportato



<https://pagamenti.lombardia.servizirl.it/pa/public/carrello/anonimo/avviso/paaSILInviaRichiestaPagamento.html?idSession=>

Cliccare su PREPARA AVVISO DA STAMPARE:

lo, puoi procedere al pagamento online oppure stampare l'avviso cartaceo e recarti in uno sportello abilitato alla riscossione. La stampa è successivamente il pagamento online.

**Procedi con il pagamento online >** **Prepara Avviso da stampare**

**Informazioni** **Informazioni**

E stampare l'avviso:

Stampa prospetto : per poter pagare presso una struttura abilitata

**Stampa prospetto**

Avviso cartaceo

L'avviso di pagamento è stato preparato. Ora è possibile scaricarlo premendo il pulsante Stampa prospetto. Potrai procedere al pagamento con le seguenti modalità:

- Recandoti fisicamente ad uno sportello di un Prestatore di Servizi di Pagamento (Banche, Poste, Tabaccai e altri canali) abilitato all'incasso (Operatori abilitati).
- Tramite home banking (Servizio CBILL) se la tua banca fa parte del Consorzio CBI (Clicca di seguito per visualizzare l'elenco degli istituti finanziari che aderiscono a pagoPA® tramite il servizio CBILL: Link)
- Online tramite MyPay cliccando qui ed inserendo i dati richiesti (IUV o codice avviso, codice fiscale o partita iva dell'intestatario) nella relativa sezione "Avviso di pagamento"

**<** **Home** **Stampa**



# L'AVVISO DI PAGAMENTO



Pagamento utente  servizio:Refezione scolastica



Ente Creditore	Cod. Fiscale	00861770154	Destinatario Avviso	Cod. Fiscale	<input type="text"/>
----------------	--------------	-------------	---------------------	--------------	----------------------

Comune di Cuggiono

via xxv aprile 4 20012 Cuggiono (MI)  
02972631

## QUANTO E QUANDO PAGARE?

Euro entro il

Puoi pagare con **una unica rata**.

L'importo è aggiornato automaticamente dal sistema e potrebbe subire variazioni per eventuali sgravi, note di credito, indennità di mora, sanzioni o interessi, ecc. Un operatore, il sito o l'app che userai ti potrebbero quindi chiedere una cifra diversa da quella qui indicata.

## DOVE PAGARE?

Lista dei canali di pagamento su [www.pagopa.gov.it](http://www.pagopa.gov.it)

### PAGA SUL SITO O CON LE APP

del tuo Ente Creditore, della tua Banca o degli altri canali di pagamento. Potrai pagare con carte, conto corrente, CBILL.



### PAGA SUL TERRITORIO

in tutti gli Uffici Postali, in Banca, in Ricevitoria, dal Tabaccaio, al Bancomat, al Supermercato.




Utilizza la porzione di avviso relativa al canale di pagamento che preferisci.

## BANCHE E ALTRI CANALI

## RATA UNICA

entro il

Qui accanto trovi il codice **QR** e il codice interbancario **CBILL** per pagare attraverso il circuito bancario e gli altri canali di pagamento abilitati.



Destinatario	<input type="text"/>	Euro	<input type="text"/>
Ente Creditore	<b>Comune di Cuggiono</b>		
Oggetto del pagamento	<b>Pagamento utente <input type="text"/> servizio:Refezione scolastica</b>		
Codice CBILL	Codice Avviso	Cod. Fiscale Ente Creditore	
<b>AW69D</b>	<input type="text"/>	<b>00861770154</b>	

Nell'avviso sono indicate le diverse modalità di pagamento possibili.



# ATTENZIONE!

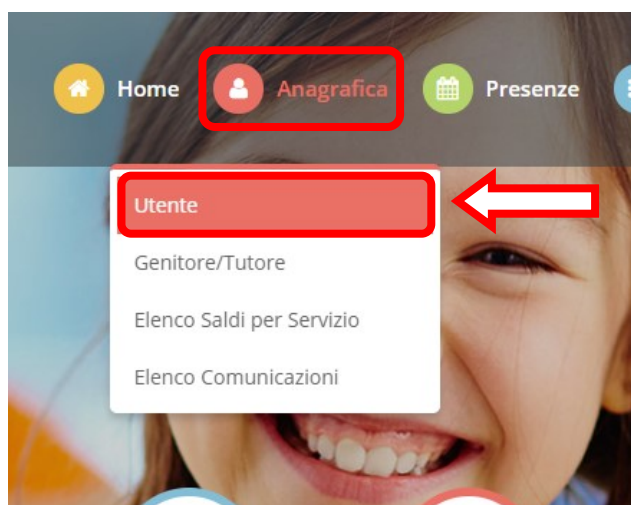


1. Info Personali



Errore! Pagamento fallito, riprovare...

Nel caso comparisse questo errore, verificare che la mail inserita sia corretta.



1. ANAGRAFICA
2. UTENTE
3. COMUNICAZIONI
4. Verificare la mail



UTENTE

DATI PAGAMENTO

COMUNICAZIONI

SCUOLA/CLASSE

## Dati per comunicazioni

L'indirizzo E-mail e Cellulare verranno utilizzati per mandare le comunicazioni inerenti ai servizi mensa.

Clicca su 'Modifica' per modificare i dati.



Modifica

Modifica

**Per ulteriori informazioni contattare:**

**UFFICIO ISTRUZIONE**

Piazza XXV Aprile, 4 - Cuggiono

tel. **02 97 267 221**

email: [istruzione@comune.cuggiono.mi.it](mailto:istruzione@comune.cuggiono.mi.it)

dal martedì al venerdì dalle 9,00 alle 12,15  
mercoledì e giovedì anche dalle 16,30 alle 17,30

